



10








## Scies à bûches professionnelles usage intensif ERGO™ de 21 à 30"



### DÉTAILS SUR LE PRODUIT

- Monture de scie à bûches conçue selon le concept scientifique ERGO™
- Conçue pour les applications exigeantes et les environnements difficiles
- Tube léger de 750 g/24" pour faciliter la manipulation
- Mécanisme de tension innovant pour une haute tension de la lame (jusqu'à 120 kg) et une coupe droite
- Modèle 51 livré avec une lame denture isocèle pour bois sec, modèle 23 livré avec une lame denture américaine pour bois vert
- Poignée ergonomique ERGO™ avec protecteur de doigts intégré pour un confort et une sécurité accrus
- Revêtement acier de haute qualité avec une protection en peinture émaillée résistante aux chocs
- Acier de haute qualité revêtu de peinture émaillée anticorrosion résistante aux chocs
- Dispositif de tenue de la lame amélioré et plus résistant pour un changement de lame plus facile et plus sûr
- Confort optimal avec un minimum d'efforts grâce à sa conception ergonomique
- Mécanisme de tension de lame élevée pour une coupe plus droite

### ATTRIBUTS DU PRODUIT

Produit							
<b>10-21-51</b>	530 mm	21 in	180 mm	7 in	51	680 g	24 oz
<b>10-24-23</b>	607 mm	24 in	195 mm	7-3/4 in	23	743 g	26.2 oz
<b>10-24-51</b>	607 mm	24 in	195 mm	7-3/4 in	51	743 g	26.2 oz
<b>10-30-23</b>	759 mm	30 in	205 mm	8 in	23	865 g	30.5 oz
<b>10-30-51</b>	759 mm	30 in	205 mm	8 in	51	865 g	30.5 oz

Follow the Fish!

